


4. 小テストの受験


※モバイルアプリの場合、一部機能が利用できません。

Web ブラウザー (Edge・Google Chrome 等) でご利用いただくことを推奨いたします。

1. 受験したい小テストを選択します。

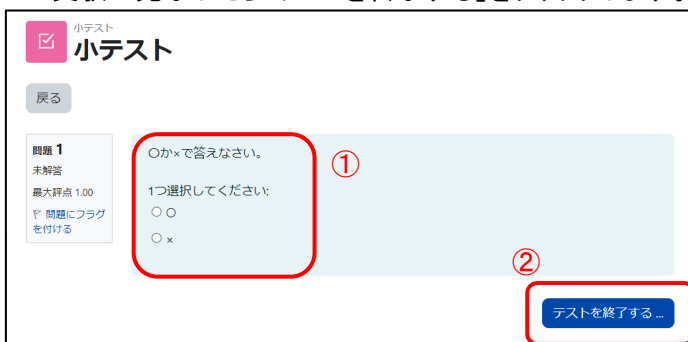


2. 「小テストを受験する」をクリックします。

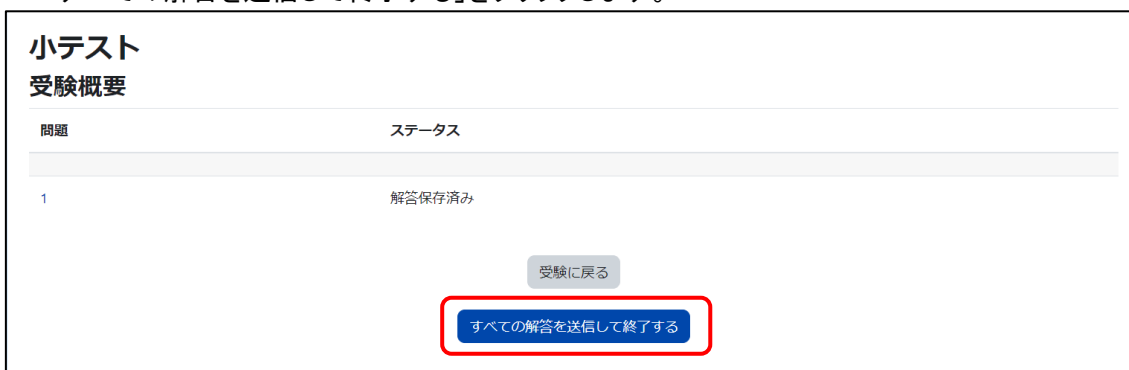


3. 問題に解答します。(①)

受験が完了したら「テストを終了する」をクリックします。(②)



4. 「すべての解答を送信して終了する」をクリックします。



5. 確認画面が表示されます。「すべての解答を送信して終了する」をクリックします。

確認
×

送信した場合、あなたは今回の受験の解答をこれ以上変更することはできません。

すべての解答を送信して終了する

キャンセル

6. 状態が「終了」になっていれば受験完了です。

| <div style="display: flex; align-items: center; justify-content: center;"> <div style="background-color: #e91e63; color: white; padding: 5px; margin-right: 5px;">☑</div> 小テスト </div> | |
|--|--------------------------|
| 開始日時 | 2023年 02月 08日(水曜日) 10:30 |
| 状態 | 終了 |
| 完了日時 | 2023年 02月 08日(水曜日) 10:35 |
| 所要時間 | 4分 34秒 |
| 素点 | 1.00 / 1.00 |
| 評点 | 10.00 / 10.00 (100%) |

【回答の保存について】

- ・改ページあり(問題が複数の場合)
「次のページ」「前のページ」をクリックすると回答内容が保存されます。
- ・改ページなし(問題が1問の場合)
「テストを終了する」をクリックすると回答内容が保存されます。

【再受験について】

受験可能回数が2回以上の場合、受験中の解答を送信し受験終了することで再試験を受験することができます。

確認
×

送信した場合、あなたは今回の受験の解答をこれ以上変更することはできません。

すべての解答を送信して終了する

キャンセル

➔

もう一度受験する