
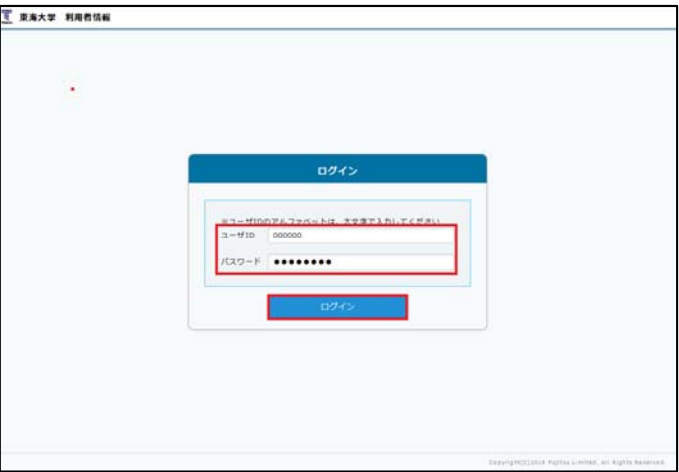
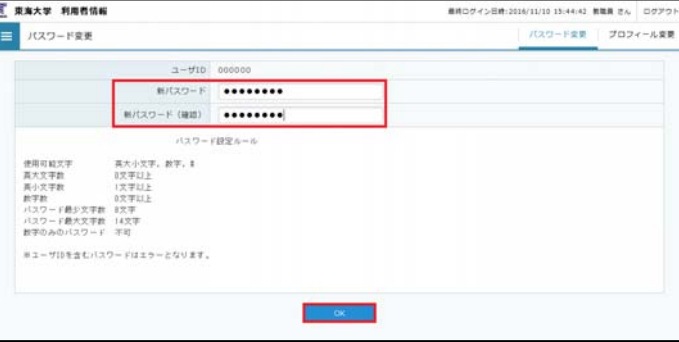



## パスワード変更方法（教職員）

以下の方法でパスワードを変更することができます。

定期的にパスワードを変更することをお勧めいたします。

<p>1 東海大学教職員ポータル (<a href="http://www4.tsc.u-tokai.ac.jp/">http://www4.tsc.u-tokai.ac.jp/</a>) にアクセスし、ログイン画面「パスワード変更」をクリックします。</p>															
<p>2 ログイン画面で「ユーザ ID」「パスワード」を入力し [ログイン] ボタンをクリックします。 ※ユーザ ID のアルファベットは、大文字で入力してください。</p>															
<p>3 「パスワード変更」画面で、「新パスワード」「新パスワード(確認)」を入力し、[OK] ボタンをクリックします。</p> <div data-bbox="199 1503 699 1951" style="border: 1px solid black; padding: 5px;"> <p>▼パスワード設定ルール</p> <table border="0"> <tr> <td>使用可能文字</td> <td>英大小文字, 数字, #</td> </tr> <tr> <td>英大文字数</td> <td>0 文字以上</td> </tr> <tr> <td>英小文字数</td> <td>1 文字以上</td> </tr> <tr> <td>数字数</td> <td>0 文字以上</td> </tr> <tr> <td>パスワード最小文字数</td> <td>8 文字</td> </tr> <tr> <td>パスワード最大文字数</td> <td>14 文字</td> </tr> <tr> <td>数字のみのパスワード</td> <td>不可</td> </tr> </table> <p>※ユーザ ID を含むパスワードはエラーとなります。</p> </div>	使用可能文字	英大小文字, 数字, #	英大文字数	0 文字以上	英小文字数	1 文字以上	数字数	0 文字以上	パスワード最小文字数	8 文字	パスワード最大文字数	14 文字	数字のみのパスワード	不可	
使用可能文字	英大小文字, 数字, #														
英大文字数	0 文字以上														
英小文字数	1 文字以上														
数字数	0 文字以上														
パスワード最小文字数	8 文字														
パスワード最大文字数	14 文字														
数字のみのパスワード	不可														

4	<p>パスワード変更処理の受け付け画面が表示されます。</p> <p>[反映状況確認] ボタンをクリックすることで処理状況を確認できます。</p>	
5	<p>「状況」項目が、「●●処理中」と表示されている場合は、[更新] ボタンをクリックして状況の確認をしてください。</p> <p>「状況」項目が「●●正常終了」となったことを確認して処理が完了となります。</p>	 
6	<p>画面右上「ログアウト」を選択し、終了となります。</p>	